

AUXIL. SWITCH, TRANSVERSE, 1 C, FOR CIRCUIT-BREAKERS, SIZES00



Рисунок аналогичен

Общие технические данные:		
Фирменное название продукта		SIRIUS
Наименование продукта		вспомогательный выключатель с лицевой стороны с поперечным расположением
Исполнение продукта		вспомогательный выключатель с поперечным расположением
Габаритные размеры автоматического выключателя		S00, S0, S2, S3
Степень защиты IP с лицевой стороны		IP20
Температура окружающей среды		
<ul style="list-style-type: none"> • во время хранения 	°C	-50 ... +80
<ul style="list-style-type: none"> • во время эксплуатации 	°C	-20 ... +60

Вспомогательный контур:		
Количество размыкающих контактов для вспомогательных контактов включающийся без выдержки времени		0

Количество замыкающих контактов для вспомогательных контактов включающийся без выдержки времени		0
Количество переключающих контактов вспомогательных контактов включающийся без выдержки времени		1
Рабочий ток		
<ul style="list-style-type: none"> • вспомогательных контактов <ul style="list-style-type: none"> — при AC-12 — при 24 В — при 230 В — при 400 В — при 690 В — максимальное — при AC-15 <ul style="list-style-type: none"> — при 24 В — при 230 В — при 400 В — при DC-13 <ul style="list-style-type: none"> — при 24 В — при 110 В — при 220 В • при AC-15 при 690 В расчетное значение 	<ul style="list-style-type: none"> A A A A A A A A A A A A A A A 	<ul style="list-style-type: none"> 10 10 10 10 10 4 3 1,5 1 0,22 0,1 0,5

Монтаж/ крепление/ размеры:






Вид крепления		Крепление штырями
Ширина	mm	45
Высота	mm	12
Глубина	mm	17



Подсоединения/ клеммы:

Исполнение электрического подключения для вспомогательных цепей и цепей управления		винтовой зажим
Вид подключаемых поперечных сечений проводов		
<ul style="list-style-type: none"> • для вспомогательных контактов <ul style="list-style-type: none"> — однопроводный — тонкопроволочный — с обработкой концов жил • при проводах AWG для вспомогательных контактов 		<ul style="list-style-type: none"> 2x (0,5 ... 1,5 мм²), 2x (0,75 ... 2,5 мм²) 2x (0,5 ... 1,5 мм²), 2x (0,75 ... 2,5 мм²) 2x (18 ... 14)

Сертификаты/ допуски к эксплуатации:

Сертификат соответствия	CE / UL / CSA / CCC
--------------------------------	---------------------

General Product Approval			Test Certificates	Shipping Approval	
 CCC	 CSA	 UL	spezielle Prüfbescheinigung n	 BUREAU VERITAS	 GL

Shipping Approval	other				
 LRS	 RMRS	Umweltbestätigung	Bestätigungen	 VDE	

Дополнительная информация

Information- and Downloadcenter (каталоги, брошюры,...)
<http://www.siemens.com/industrial-controls/catalogs>

Industry Mall (Каталог и система обработки заказов)
<http://www.siemens.com/industrymall>

Онлайн-генератор Cax
<http://support.automation.siemens.com/WW/CAXorder/default.aspx?lang=en&mlfb=3RV1901-1D>

Service&Support (руководства, инструкции по эксплуатации, сертификаты, указания, FAQ,...)
<https://support.industry.siemens.com/cs/ww/en/ps/3RV1901-1D>

Банк изображений (фотографии продуктов, двухмерные размерные чертежи, трехмерные модели, схемы приборов, макросы EPLAN, ...)
http://www.automation.siemens.com/bilddb/cax_de.aspx?mlfb=3RV1901-1D&lang=en

последнее изменение:

17.01.2017